


# ●高架道路、橋梁の点検作業ができる橋梁点検車

## SF77A

全長:6,155mm  
全幅:1,995mm  
全高:2,950mm

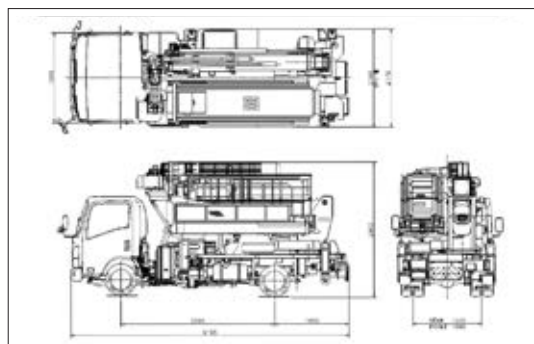


SF77A

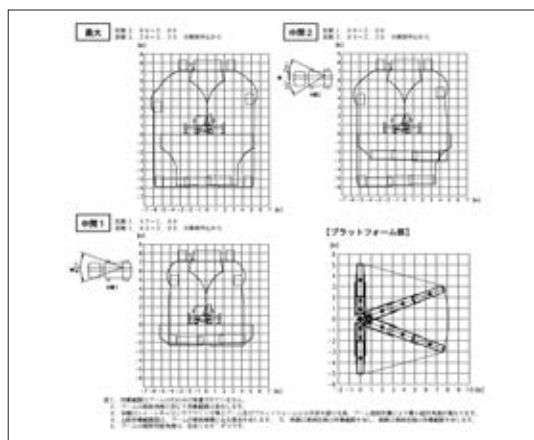
### ■仕様

|              |             |
|--------------|-------------|
| プラットフォーム積載荷重 | 200kg       |
| 最大地下深さ       | 5.9m        |
| 最大地上高さ       | 7.3m        |
| 架装シャシ        | ◎-2         |
| 特別仕様         | ローラジャッキ     |
| 架装メーカー       | アイチコーポレーション |

### ■車両寸法図



### ■作業半径図



## BT200

全長:5,700mm  
全幅:2,180mm  
全高:3,730mm



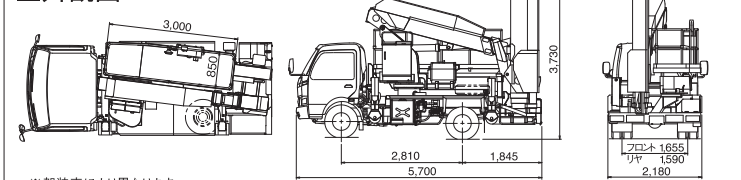
BT-200

### ■仕様

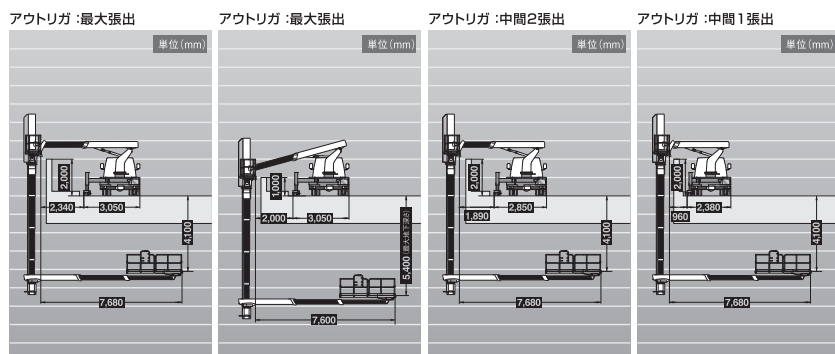
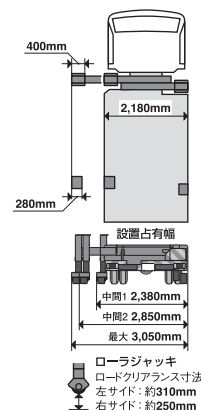
|          |         |
|----------|---------|
| 作業床最大積載量 | 200kg   |
| 最大地下深さ   | 5.4m    |
| 最大地上高    | 7.0m    |
| 架装シャシ    | ◎-2     |
| 特別仕様     | ローラジャッキ |
| 架装メーカー   | タダノ     |

| アウトリガー張幅 (ローラ中心間) |       |
|-------------------|-------|
|                   | リア    |
| 中間1               | 2.13m |
| 中間2               | 2.61m |
| 最大                | 2.81m |

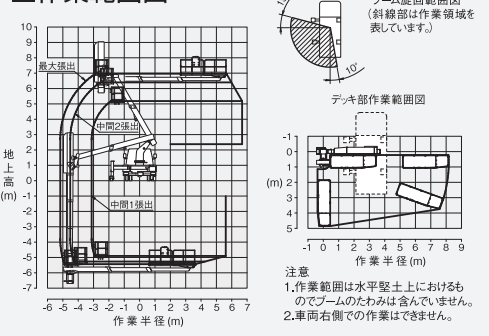
### ■外観図



※架装車により異なります。



### ■作業範囲図



#### 主な安全装置

- 作業範囲規制装置 ●ブーム下面接触防止装置 ●20種類の音声警報 ●フットスイッチ (デッキ部、旋回台部) ●操作レバーガード ●非常用ポンプ
- 緊急停止装置 (表示ランプ付) ●ジャッキインタロック装置 ●ブームインタロック装置 等

※参考商品として掲載しております。ご利用を希望されるお客様は弊社係員にご相談くださいます様、お願い申し上げます。

